

NÁVOD NA POUŽITIE OKIEN A DVERÍ

1. Povrchová úprava

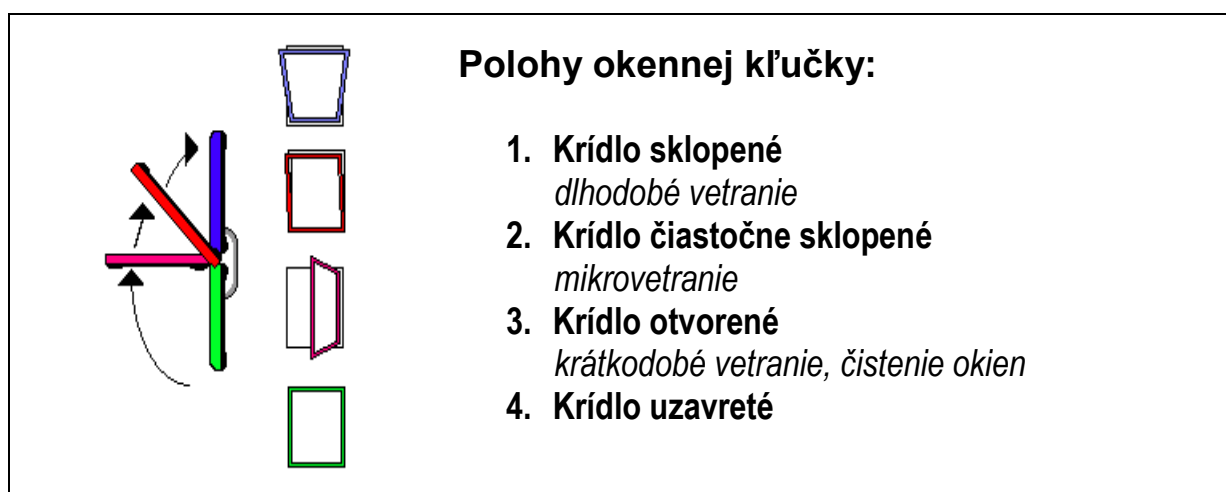
- Na povrchovú úpravu okien boli použité vodou riediteľné laky od firmy ADLER.
- Laky boli nanášané podľa technologického postupu od firmy ADLER. Vynikajú vysokou odolnosťou voči poveternostným vplyvom.

2. Montáž

- Iba v prípade montáže od výrobcu okien vieme garantovať ich správne osadenie.
- Pri murárskych prácach používajte len pásky, ktoré sú odskúšané, v opačnom prípade môže dôjsť k poškodeniu povrchu rozleptaním, alebo zvyškami lepidla z pásky. Použitá musí byť UV páska vhodná na vodové laky a lazúry – nenechať dlhšie na oknách ako 2-3 týždne.

3. Vlhkosť

- **Nutnosť pravidelného vetrania.**
- **Nadmerná vlhkosť** je spôsobená slabým utesnením domu a nesprávnym vetraním. Jej prvé znaky poznáme podľa toho, keď sa v zime začínajú rosiť okná, alebo sa objaví plesň v rohoch stien, alebo sa s ťažkosťami zatvárajú okná. Jej výsledok: Vlhkosť sa tlačí cez okná na vonkajší povrch okien, kde v niektorých častiach môže prefarbiť lazúru, v horšom prípade vznikajú vodové pľuzgiere a neskoršie sa môže začať lazúra odlupovať.
- Odporúčame kontrolovať interiérovú vlhkosť. Pri 20 C má byť medzi 40-50%. Tieto problémy vznikajú u zákazníka a výrobca nemá dosah na to, aby ich ustrážil.



Viete, že ...

- Pri úplnom vetraní je postačujú na úplnú výmenu vzduchu v miestnosti maximálne 3 minúty.
- V menších a neobývaných miestnostiach postačuje mikrovetrание.
- Odporúčané nárazové vetranie cez úplne otvorené okno je v zime energeticky úsporné len vtedy, keď sa vykonáva len na krátky čas (4 – 6 min).
- Vetranie pri sklopenej polohe okna má zmysel len v sezóne bez vykurovania, uprostred zimy nemá byť krídlo sklopené dlhšie ako 7 – 20 minút za hodinu.

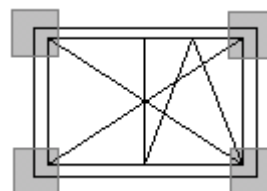
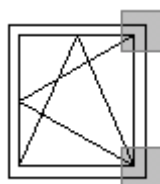
4. Pravidelná údržba

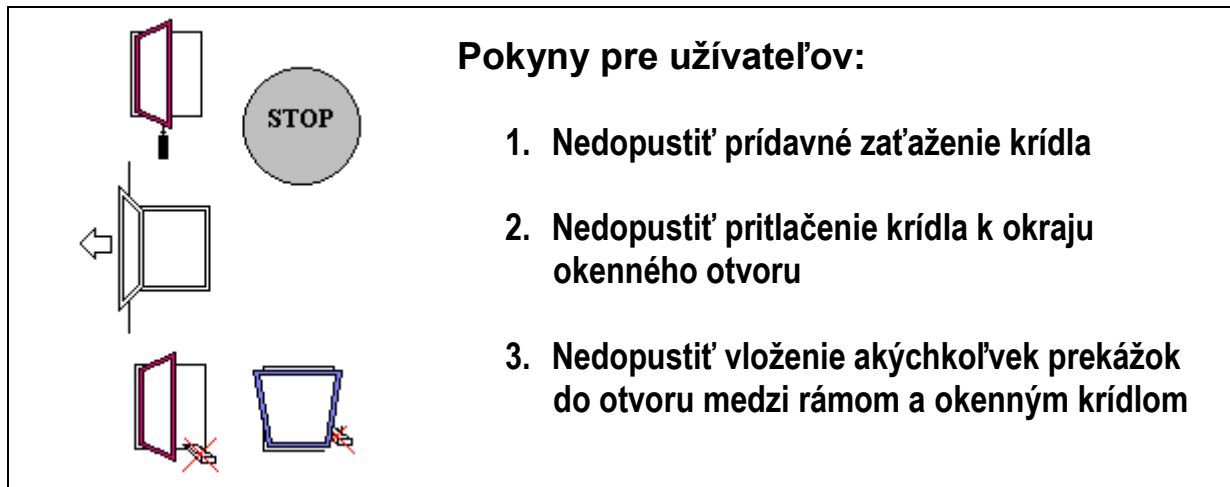
- Napriek výbornej odolnosti povrchovej úpravy voči poveternostným vplyvom je potrebné okná a vchodové dvere **pravidelne ošetrovať**.
- Na ošetrovanie okien a vchodových dverí používajte len prostriedok od firmy **ADLER Fensterpflegeset** (sada na očistenie okien). Sada pozostáva z **ADLER Top-Cleaner** a **ADLER Top-Finish** a dvoch čistiacich tkanín. Prípravok nie je vhodný na odstránenie už vyskytujúcich sa škôd na laku, napr. krupobitím. V tom prípade kontaktujte prosím najbližšieho ADLER technika.
- Na čistenie používajte vždy len bežné čistiace prostriedky s nízkou agresivitou, ktoré nemôžu poškriabať povrch. Použitie iných prípravkov a následný vznik škôd na lakovom filme nie je dôvodom na reklamáciu.
- Tesnenie je vhodné ošetriť raz do roka silikónovým olejom.

5. Ošetrovanie a údržba kovania

Aby bola zachovaná funkčnosť otváravo-sklopného kovania pre okná a balkónové dvere, je nutné najmenej raz za rok urobiť nasledovné úkony:

- U častí kovania, ktoré majú bezpečnostný charakter, je nutné skontrolovať ich opotrebenie
- Všetky pohyblivé časti a uzavieracie miesta kovania je nutné mazať (bežne WD 40)
- Je nutné používať len také čistiace a ošetrovacie prostriedky, ktoré nenarušia ochranu proti korózii.





V prípade akýchkoľvek nejasností kontaktujte prosím Vášho výrobcu vchodových dverí resp. okien.

6. Záruka (5-10 rokov) – podmienky:

- 2 x ročne použiť sadu na ošetrovanie ADLER Pflegeset.
- vlhkosť v interiéri 40 – 50 % pri 20 °C, vlhkosť dreva max. 16%.
- Záruka sa nevzťahuje na škody spôsobené krupobitím, a tak isto sa nevzťahuje na mechanické poškodenia okien a dverí, z dôvodu nesprávneho použitia, a na zimné škody, spôsobené nadmernou interiérovou vlhkosťou, vytekanie živice, farebné rozdiely spôsobené štruktúrou /textúrou/ dreva - zmena far. odtieňa, chemicky – čistiace prostriedky, vápno, cement.
- Záruka sa nevzťahuje na nesprávne používanie lepiacich pások.

7. Kontrola laku

Dôležité je pravidelné vizuálne posúdenie povrchovej úpravy drevených okien konečným zákazníkom.

- Minimálne raz ročne musia byť okná skontrolované na poškodenia. Na toto musí výrobca okien svojich zákazníkov upozorniť.
- Rýchlou a jednoduchou opravou malých mechanických škôd napr. po krupobití môže byť zabránené vzniku tých rozsiahlejších.

Iba pri dodržaní týchto odporúčaných postupov a termínov firma garantuje dlhotrvajúcu kvalitu a parametre výrobkov. Pri inom postupe naša firma nezodpovedá za chyby a zhoršenú kvalitu, ktorá je spôsobená inými faktormi ako našim konaním.

Záručná doba sa začína od dňa dodania okien a dverí!